

## Frequenzwechsel

## Funkfernsteuerung Hetronic NOVA-M (blau oder gelb)



### Fehlersuche:


- Ist Akku geladen und richtig eingesetzt
- Not-Aus nicht gedrückt
- Bedienhebel in O-Stellung
- Antenne richtig eingesteckt und ausgerichtet

### Frequenzwechsel wenn:

- Reichweite ungenügend
- Kran schaltet nicht ein

Sender normal einschalten (**Not-Aus** nicht gedrückt)  
Schlüsselschalter drehen, nach 2 Pip-Signalen **EIN-Taster** drücken  
(**Grüne Lampe** blinkt normal)

1.



**Not-Aus** drücken bis er einrastet  
(**Grüne Lampe** blinkt schnell)

2.



Einschaltknopf links **grün** oder **grau** für ca. 3 Sek. drücken  
(**Grüne Lampe** leuchtet 2 Sek. dauernd,  
danach blinkt wieder schnell)

3.



**Not-Aus** entriegeln  
(nach rechts drehen)  
(**Grüne Lampe** blinkt wieder normal)

4.



Einschaltknopf links **grün** oder **grau** drücken  
(bis Hupsignal ertönt, ev. mehrmals)

5.





6. Tritt keine Verbesserung ein, Vorgang mehrmals wiederholen.



## Frequenzwechsel

## Funkfernsteuerung Hetronic NOVA-M (blau oder gelb)

Störungen erkennen an Empfänger: (bei älteren Anlagen sind LED unter Deckel versteckt)

	LED	Zustand		
		Aus	Leuchtend	Blinkt
Operation 	Operation	Keine Spannung	--	Spannung festgestellt
Signal 	Signal	Kein Empfang	--	Empfängt korrektes Telegramm
Error 	Error	Kein Fehler	--	Fehler festgestellt
Normal 	Normal	Kein Empfang	Empfang	--